




QUIPREV

 Janeiro a Março de 2021



<p>Patrimônio</p> <p>R\$ 793.567,67</p>	<p>Rentabilidade</p> <table border="1"> <tr> <td>Mês</td> <td>Acum.</td> </tr> <tr> <td>0,19%</td> <td>0,03%</td> </tr> </table>	Mês	Acum.	0,19%	0,03%	<p>Meta</p> <table border="1"> <tr> <td>Mês</td> <td>Acum.</td> </tr> <tr> <td>1,37%</td> <td>3,40%</td> </tr> </table>	Mês	Acum.	1,37%	3,40%	<p>Gap</p> <table border="1"> <tr> <td>Mês</td> <td>Acum.</td> </tr> <tr> <td>-1,17%</td> <td>-3,37%</td> </tr> </table>	Mês	Acum.	-1,17%	-3,37%	<p>VaR</p> <p>0,24%</p>
Mês	Acum.															
0,19%	0,03%															
Mês	Acum.															
1,37%	3,40%															
Mês	Acum.															
-1,17%	-3,37%															


Evolução do Patrimônio

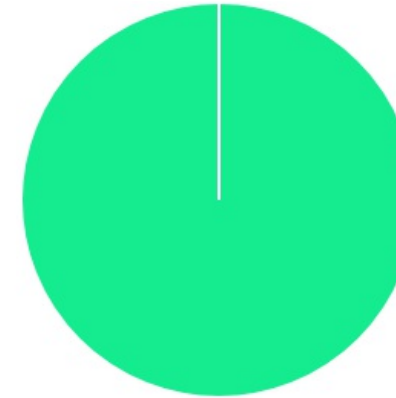


Comparativo (Rentabilidades | Metas)

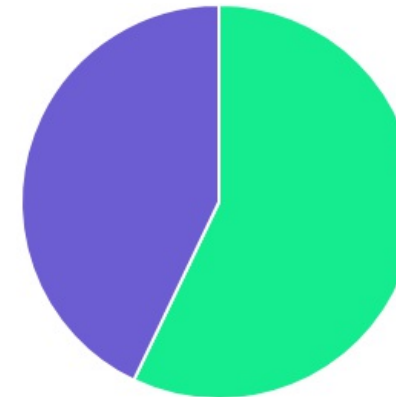



ATIVO	SALDO	CARTEIRA(%)	RESG.	3.922	RETORNO (R\$)	(%)
CAIXA BRASIL IRF-M 1 TP FI...	R\$ 27.648,05	12.73%	D+0	-	R\$ 2,54	0,01%
CAIXA BRASIL IMA-B 5 TP FI...	R\$ 96.345,24	44.35%	D+0	-	R\$ 299,16	0,31%
CAIXA BRASIL DISPONIBILIDADES FI RF	R\$ 93.226,91	42.92%	D+0	-	R\$ 114,58	0,12%
Total investimentos	R\$ 217.220,20	100.00%			R\$ 416,28	0,19%
Disponibilidade	R\$ 576.347,47	-			-	-
Total patrimônio	R\$ 793.567,67	100.00%			-	-

CLASSE	PERCENTUAL	VALOR	LEG.
Renda Fixa	100,00%	R\$ 217.220,20	
Total	100,00%	R\$ 217.220,20	



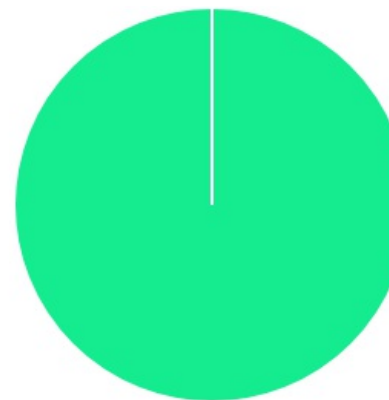
ENQUADRAMENTO	PERCENTUAL	VALOR	LEG.
Artigo 7º, Inciso I, Alínea " b "	57,08%	R\$ 123.993,29	
Artigo 7º, Inciso IV, Alínea " a "	42,92%	R\$ 93.226,91	
Total	100,00%	R\$ 217.220,20	






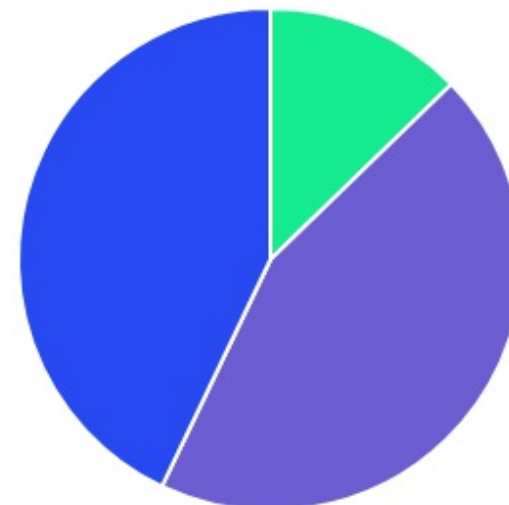
GESTOR	PERCENTUAL	VALOR	LEG.
CAIXA ECONOMICA	100,00%	R\$ 217.220,20	
Total	100,00%	R\$ 217.220,20	




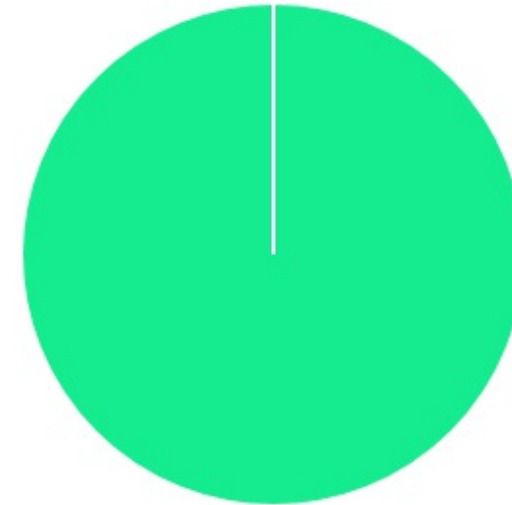
ADMINISTRADOR	PERCENTUAL	VALOR	LEG.
CAIXA ECONOMICA	100,00%	R\$ 217.220,20	
Total	100,00%	R\$ 217.220,20	



BENCHMARK	PERCENTUAL	VALOR	LEG.
IMA-B 5	44,35%	R\$ 96.345,24	
CDI	42,92%	R\$ 93.226,91	
IRF-M 1	12,73%	R\$ 27.648,05	
Total	100,00%	R\$ 217.220,20	



LIQUIDEZ	PERCENTUAL	VALOR	LEG.
0 a 30 dias	100,00%	R\$ 217.220,20	
Total	100,00%	R\$ 217.220,20	



RENDA FIXA	RESOLUÇÃO(%)	CARTEIRA (R\$)	(%)	POLÍTICA DE INVESTIMENTO		
				Inferior(%)	Alvo(%)	Superior(%)
Títulos Tesouro Nacional – SELIC	100%	R\$ 0,00	0.00%	0,00%	0,00%	100,00%
FI Renda Fixa Referenciado 100% títulos TN	100%	R\$ 123.993,29	57.08%	40,00%	65,00%	100,00%
FI em Índices de Renda Fixa 100% títulos TN	100%	R\$ 0,00	0.00%	0,00%	0,00%	100,00%
Operações Compromissadas	5%	R\$ 0,00	0.00%	0,00%	0,00%	5,00%
FI Renda Fixa Referenciados	60%	R\$ 0,00	0.00%	0,00%	1,00%	60,00%
FI de Índices Renda Fixa	60%	R\$ 0,00	0.00%	0,00%	1,00%	60,00%
FI de Renda Fixa	40%	R\$ 93.226,91	42.92%	0,00%	10,00%	40,00%
FI de Índices Renda Fixa	40%	R\$ 0,00	0.00%	0,00%	1,00%	40,00%
Letras Imobiliárias Garantidas	20%	R\$ 0,00	0.00%	0,00%	0,00%	20,00%
Certificados de Depósitos Bancários (CDB)	15%	R\$ 0,00	0.00%	0,00%	0,00%	15,00%
Poupança	15%	R\$ 0,00	0.00%	0,00%	0,00%	15,00%
FI Direitos Creditórios (FIDC) - sênior	5%	R\$ 0,00	0.00%	0,00%	0,00%	5,00%
FI Renda Fixa "Crédito Privado"	5%	R\$ 0,00	0.00%	0,00%	2,00%	5,00%
FI Debêntures	5%	R\$ 0,00	0.00%	0,00%	0,00%	5,00%
Total Renda Fixa		R\$ 217.220,20	100,00%			

RENDA VARIÁVEL	RESOLUÇÃO(%)	CARTEIRA (R\$)	(%)	POLÍTICA DE INVESTIMENTO		
				Inferior(%)	Alvo(%)	Superior(%)
FI Ações Referenciados	30%	R\$ 0,00	0.00%	0,00%	1,00%	30,00%
FI de Índices Ações Referenciados	30%	R\$ 0,00	0.00%	0,00%	1,00%	30,00%
FI em Ações Livre	20%	R\$ 0,00	0.00%	0,00%	5,00%	20,00%
FI de Índices em Ações Livre	20%	R\$ 0,00	0.00%	0,00%	1,00%	20,00%
FI Multimercado	10%	R\$ 0,00	0.00%	0,00%	7,00%	10,00%
FI em Participações	5%	R\$ 0,00	0.00%	0,00%	0,00%	5,00%
FI Imobiliário	5%	R\$ 0,00	0.00%	0,00%	0,00%	5,00%
Total Renda Variável		R\$ 0,00	0,00%			
INVESTIMENTOS NO EXTERIOR	RESOLUÇÃO(%)	CARTEIRA (R\$)	(%)	Inferior(%)	Alvo(%)	Superior(%)
Renda Fixa - Dívida Externa	10%	R\$ 0,00	0.00%	0,00%	1,00%	10,00%
Investimento no Exterior	10%	R\$ 0,00	0.00%	0,00%	1,00%	10,00%
Ações – BDR Nível I	10%	R\$ 0,00	0.00%	0,00%	3,00%	10,00%
Total Investimentos no exterior		R\$ 0,00	0,00%			
Total Global		R\$ 217.220,20	100,00%			

PERÍODO	SALDO ANTERIOR	SALDO FINAL	META	RENT.(R\$)	RENT.(%)	GAP
2021			IPCA + 5.4% a.a.			
Janeiro	R\$ 234.640,77	R\$ 235.624,88	0,69%	R\$ 175,02	0,08%	-0,61%
Fevereiro	R\$ 235.624,88	R\$ 219.315,49	1,30%	R\$ -517,13	-0,24%	-1,54%
Março	R\$ 219.315,49	R\$ 217.220,20	1,37%	R\$ 416,28	0,19%	-1,17%
Total	R\$ 219.315,49	R\$ 217.220,20	3,40%	R\$ 74,17	0,03%	-3,37%

ATIVO	CNPJ	RENTABILIDADE			
		Jan (%)	Fev (%)	Mar (%)	Trimestre (%)
CAIXA BRASIL DISPONIBILIDADES FI RF	14.508.643/0001-55	0,07%	0,07%	0,12%	0,26%
CAIXA BRASIL IRF-M 1 TP FI...	10.740.670/0001-06	0,03%	0,02%	0,01%	0,05%
CAIXA BRASIL IMA-B 5 TP FI...	11.060.913/0001-10	0,08%	-0,62%	0,31%	-0,23%